

# Masseria

[www.cobsa.net/masseria](http://www.cobsa.net/masseria)

since 1976




# Masseria

5x20 cm - 2x8 in  
5x40 cm - 2x16 in





Beige Deco

Beige



Salvia Deco

Salvia

-  Pasta Blanca - *White Body*
-  Mate - *Matt*
-  Variación Moderada - *Moderate Variation*

15x15 cm - 6x6 in



Beige



Salvia

-  Porcelanico - *Porcelain*
-  Mate - *Matt*
-  Variación Moderada - *Moderate Variation*

10 graficas por color - 10 patterns each color

## Embalaje/Packing

Formato Size	Espesor Thickness	CAJA / BOX			PALET / PALLET			
		Piezas Pieces	Kg	m2	Cajas Boxes	Piezas Pieces	Kg	m2
5x20 cm	9 mm	24	8	0,48	136	3.264	1.088	65,28
5x40 cm	8 mm	52	7,6	0,52	140	7.280	1.074	72,80
15x15 cm	8mm	26	9,51	0,59	120	3.120	1.141	70,20

since 1976





Masseria, SALVIA

since 1976

DESIGN





since 1976

ESD

*Masseria, BEIGE*



# Masseria

## RECOMENDACIONES / RECOMMENDATIONS

**Colocación:** Es necesario emplear un material de agarre y de rejuntado apropiado para cada producto

Hay que realizar un planteamiento inicial antes de empezar la colocación y tener en cuenta el tipo de junta, estructural, perimetral, dilatación y colocación que debe utilizarse para cada uso.

Aconsejamos que para obtener un resultado óptimo se debe utilizar una junta de 1,5 mm.

**Tile Fixing:** It is necessary to use an appropriate adhesive and grouting material for each product

An initial approach must be made before starting the installation and take into account the type of joint, structural, perimeter, expansion and installation that must be used for each use.

We advise that to obtain an optimal result a 1.5 mm joint should be used.

**Mantenimiento y Limpieza:** Una vez terminada la colocación se recomienda eliminar los restos de material adhesivo y rejuntado específico para cada material siguiendo las instrucciones del fabricante de estos productos.

En la limpieza general no debe de emplearse detergentes en polvo y estropajos agresivos. Es suficiente limpiar los azulejos con una esponja, agua tibia y un jabón líquido neutro. Finalmente aclarar con agua limpia.

Maintenance and Cleaning

**Once the placement is finished:** it is recommended to remove the remains of adhesive material and specific grouting for each material, following the manufacturer's instructions for these products.

In general, powder detergents and aggressive scouring pads should not be used for cleaning. It is enough to clean the tiles with a sponge, warm water and a neutral liquid soap. Finally, rinse with clean water.

SIZE: 5X20 cm / 2X8" 5x40 cm / 2x16 "	THICKNESS (mm): 9mm 8mm	GROUP BIII: Wall Tile
---	-------------------------------	--------------------------

Size, Thickness, side straightness, flatness, orthogonality	UNE-EN 14411	It accomplished all requirements
--	--------------	----------------------------------

Water absorption capacity	EN ISO 10545-03	> 10%
Flexion resistance	EN ISO 10545-04	≥ 10 N/mm <sup>2</sup>
Thermal shock resistance	EN ISO 10545-09	It stand the test
Cracking resistance	EN ISO 10545-11	It stand the test

Resistance to acids	EN ISO 10545-13	GLA
Resistance to alcalis	EN ISO 19545-13	GLA
Resistance to cleaning products	EN ISO 10545-13	GA
Resistance to chemical products in swimming pool water	EN ISO 10545-13	GA
Stains resistance	EN ISO 10545-14	5

# Masseria

## RECOMENDACIONES / RECOMMENDATIONS

**Colocación:** Es necesario emplear un material de agarre y de rejuntado apropiado para cada producto

Hay que realizar un planteamiento inicial antes de empezar la colocación y tener en cuenta el tipo de junta, estructural, perimetral, dilatación y colocación que debe utilizarse para cada uso.

Aconsejamos que para obtener un resultado óptimo se debe utilizar una junta de 1,5 mm.

**Tile Fixing:** It is necessary to use an appropriate adhesive and grouting material for each product

An initial approach must be made before starting the installation and take into account the type of joint, structural, perimeter, expansion and installation that must be used for each use.

We advise that to obtain an optimal result a 1.5 mm joint should be used.

**Mantenimiento y Limpieza:** Una vez terminada la colocación se recomienda eliminar los restos de material adhesivo y rejuntado específico para cada material siguiendo las instrucciones del fabricante de estos productos.

En la limpieza general no debe de emplearse detergentes en polvo y estropajos agresivos. Es suficiente limpiar los azulejos con una esponja, agua tibia y un jabón líquido neutro. Finalmente aclarar con agua limpia.

Maintenance and Cleaning

**Once the placement is finished:** it is recommended to remove the remains of adhesive material and specific grouting for each material, following the manufacturer's instructions for these products.

In general, powder detergents and aggressive scouring pads should not be used for cleaning. It is enough to clean the tiles with a sponge, warm water and a neutral liquid soap. Finally, rinse with clean water.

BALDOSAS CERÁMICAS PRENSADAS EN SECO, CON BAJA, ABSORCIÓN DE AGUA  $E \leq 0,5\%$ , PARA SUELOS Y/O PAREDES INTERIORES Y/O EXTERIORES.

DRY-PRESSED CERAMIC TILES, WITH LOW WATER ABSORPTION  $E \leq 0,5\%$ , FOR INTERNAL AND EXTERNAL WALLS AND FLOORS.

## CHARACTERISTICS

- Reacción al fuego / Fire reaction:
- Fuerza de rotura / breaking strength:
- Adhesión / Bond strength-adhesion:
- Adhesivo cementoso tipo / Cementitious adhesive type:
- Resistencia al choque térmico / Thermal shock resistance:
- Durability for:
  - + usos interiores / indoor uses:
  - + usos exteriores / outdoor uses:
- Resistencia a heladas / Frost resistance:
- Resistencia a productos químicos para uso doméstico y sales para piscina / Resistance to chemicals for household use and swimming pool salts:
- Resistencia a bajas concentraciones de ácidos y álcalis / Resistance to low concentrations of acids and alkalis:
- Resistencia a altas concentraciones de ácidos y álcalis: / Resistance to high concentrations of acids and alkalis:
- Resistencia a manchas / Stain resistance:

## PERFORMANCE

Class A1fl- A1  
 $\geq 1300$  N  
Pass  
 $C2 < 1,0$  N/mm<sup>2</sup>  
Pass  
Pass  
Pass  
ISO 10545-13 GA  
ISO 10545-13 GLA  
ISO 10545-13 GHA  
ISO 10545-14 Clase 5

since 1976



COBSA FACTORY

Calle San Fernando 7,  
12200 Onda, Castellón  
Spain

Tel.: +34 964 57 78 78

a brand of

**ALTOGLASS**  
GROUP

HEADQUARTERS

Pol. Ind. Casablanca s/n  
12593 Moncofa, Castellón  
Spain

Tel.: +34 964 57 78 78  
alttogglass@alttogglass.com

USA BRANCH

1924 - 28 NW 82 Avenue  
Doral FL. 33126  
USA

Tel.: +1 305 - 718 8682  
info.usa@alttogglass.com

[www.cobsa.net/masseria](http://www.cobsa.net/masseria)

since 1976

